

## Баланс

	Пояснения	I-во 2009 '000 лв.	2008 '000 лв.
<b>Активи</b>			
<b>Нетекущи активи</b>			
Имоти, машини, съоръжения и оборудване	5	18 874	19 105
Инвестиционни имоти	7	653	656
Нематериални активи	8	25	28
Отсрочени данъчни активи	9	895	895
<b>Нетекущи активи</b>		<b>20 447</b>	<b>20 684</b>
<b>Текущи активи</b>			
Материални запаси	10	4 213	4 550
Търговски вземания	11	11 631	10 852
Данъчни вземания		-	-
Други вземания	12	453	114
Парични средства	13	103	46
<b>Текущи активи</b>		<b>16 400</b>	<b>15 562</b>
Нетекущи активи, държани за продажба	14	4 614	4 614
<b>Общо активи</b>		<b>41 461</b>	<b>40 860</b>

Изготвил: \_\_\_\_\_

Таня Рашкова

Дата: 04.03.2009 г.

Заверил съгласно одиторски

доклад: \_\_\_\_\_

Марий Апостолов

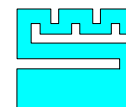
Изпълнителен директор:

\_\_\_\_\_

Инж.Богдан Бибов

Прокурист: \_\_\_\_\_

Никола Мишев

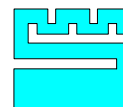


## Баланс

	Пояснения	Гво2009 '000 лв.	2008 '000 лв.
<b>Собствен капитал</b>			
Акционерен капитал	15	1 233	1 233
Резерви		18 202	18 211
Натрупана загуба		(17 507)	(17 516)
Текуща печалба		65	-
<b>Общо собствен капитал</b>		<b>1 993</b>	<b>1 928</b>
<b>Пасиви</b>			
<b>Нетекущи пасиви</b>			
Дългосрочни търговски заеми	16.1	10 592	10 592
Облигационен заем		11 735	-
Дългосрочни задължения към свързани лица	30	3 802	3 802
Други дългосрочни пасиви	17	24	17
Задължения по финансов лизинг	6	1 870	1 870
Отсрочени данъчни пасиви	9	1 049	1 049
Провизии за пенсиониране	20.2	504	504
Нетекущи пасиви		<b>29 576</b>	<b>17 834</b>
<b>Текущи пасиви</b>			
Краткосрочни търговски заеми	16.2	3 998	9 156
Търговски задължения	18	4 237	4 498
Краткосрочни задължения към свързани лица	30	395	5 356
Задължения по финансов лизинг	6	255	272
Данъчни задължения	19	278	364
Задължения към персонала и осигурителни институции		584	706
Други задължения	21	145	746
<b>Текущи пасиви</b>		<b>9 892</b>	<b>21 098</b>
<b>Общо пасиви</b>		<b>39 468</b>	<b>38 932</b>
<b>Общо собствен капитал и пасиви</b>		<b>41 461</b>	<b>40 860</b>

Изготвил: \_\_\_\_\_  
Таня Рашкова  
Дата: 04.03.2009 г

Изпълнителен директор:  
\_\_\_\_\_  
Инж.Богдан Бибов  
Прокурист: \_\_\_\_\_  
Никола Мишев



## Отчет за доходите

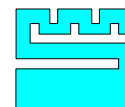
	Пояснение	I-во2009 '000 лв.	I-во2008 '000 лв.
<b>Приходи от продажби</b>	22	<b>6 700</b>	<b>7 520</b>
Други приходи			-
Разходи за материали		(4 132)	(5 873)
Разходи за външни услуги	23	(137)	(174)
Разходи за персонала		(1 356)	(1 524)
Разходи за амортизация на нефинансови активи	5, 7, 8	(241)	(237)
Други разходи	23	(79)	(36)
Промени в наличностите на готовата продукция и незавършеното производство		(273)	260
Себестойност на продадените стоки и други краткотрайни активи		(78)	(37)
Други суми с корективен характер		93	
Печалба от продажба на нетекущи активи			-
<b>Оперативна загуба</b>		<b>497</b>	<b>(101)</b>
Финансови разходи	26	(432)	(327)
Финансови приходи	26		
<b>Печалба/Загуба преди данъци</b>		<b>65</b>	<b>(428)</b>
Разходи за данък, нетно	27		
<b>Печалба/Загуба</b>		<b>65</b>	<b>(7 665)</b>
<b>Печалба/Загуба на акция</b>	28	<b>0.16</b>	<b>(18.66)</b>

Изготвил: \_\_\_\_\_  
Таня Рашкова

Изпълнителен директор:  
\_\_\_\_\_  
Инж.Богдан Бибов

Дата: 24.04.2009 г.

Прокурист: \_\_\_\_\_  
Никола Мишев



## Отчет за промените в собствения капитал

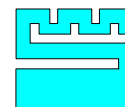
	Акционерен капитал ‘000 лв.	Резерви ‘000 лв.	Нагрупана загуба ‘000 лв.	Общо капитал ‘000 лв.
Салдо към 1 януари 2008 г.	1 233	18 816	(10 339)	9 110
Загуба за годината до 31 декември 2008 г.	-	-	(7 182)	(7 182)
Други	-	(5)	5	
<b>Салдо към 31 декември 2007 г.</b>	<b>1 233</b>	<b>18 211</b>	<b>(17 516)</b>	<b>1 928</b>
Печалба за годината до 31 март 2009 г.	-	-	65	65
Други	-	(9)	9	
<b>Салдо към 31 март 2009 г.</b>	<b>1 233</b>	<b>18 202</b>	<b>(17 442)</b>	<b>1 993</b>

Изготвил: \_\_\_\_\_  
Таня Рашкова

Дата: 24.04.2009 г.

Изпълнителен директор:  
\_\_\_\_\_  
Инж.Богдан Бибов

Прокурист: \_\_\_\_\_  
Никола Мишев



## Отчет за паричните потоци

Пояснения	I-во2009 '000 лв.	I-во2008 '000 лв.
<b>Оперативна дейност</b>		
Постъпления от клиенти	6 194	7 436
Плащания към доставчици	(5 710)	(5 956)
Плащания към персонал и осигурителни институции	(1 479)	(1 458)
Плащания за данъци	(99)	(5)
Нетен паричен поток от оперативна дейност	<u>(1 094)</u>	<u>17</u>
<b>Инвестиционна дейност</b>		
Придобиване на имоти, машини, съоръжения и оборудване	5 (62)	(6)
Нетен паричен поток от инвестиционна дейност	<u>(62)</u>	<u>(6)</u>
<b>Финансова дейност</b>		
Получени облигационен заем	11 735	
Плащания по други заеми	(9 403)	(68)
Плащания по финансов лизинг	(17)	
Плащания на лихви	(1 102)	(47)
Нетен паричен поток от финансова дейност	<u>1 213</u>	<u>(115)</u>
<b>Нетна промяна в парични средства</b>		
Парични средства в началото на годината	57	(104)
Парични средства в края на годината	13 46	470
	<u>13 103</u>	<u>366</u>

Изготвил: \_\_\_\_\_

Таня Рашкова

Дата: 24.04.2009г

Заверил: \_\_\_\_\_

Марий Апостолов

Изпълнителен директор:

Инж.Богдан Бибов

Прокурист: \_\_\_\_\_

Никола Мишев

